

GLOVE — KENSINGTON

TECHNICAL SECTION

STRUTTURA

Realizzata con masselli portanti in legno di abete massiccio di vari spessori, parti di tamponamento in fibra grezza e/o compensato di legno. Struttura in agglomerato di legno e/o multistrato da 18 mm. Il tutto è in classe E1, pertanto a bassa emissione di formaldeide. Il tutto ricoperto con vellutino 100% poliammide accoppiato ad espanso e/o resinato da 200 gr. accoppiato a maglina 100% poliestere.

MOLLEGGIO

Realizzato in nastri da 80 mm tesi meccanicamente, composti da fili in nylon avvolto a spirale.

IMBOTTITURA

Cuscino seduta in espanso indeformabile D35.SE ricoperto con resinato da 200 gr. accoppiato a maglina 100% poliestere. Cuscino schienale e poggiatesta in espanso indeformabile D16 morbido ricoperto con resinato da 200 gr. accoppiato a maglina 100% poliestere termofissato a vellutino. Bracciolo in espanso indeformabile in D30 - D21 con falda da 300 gr. termolegata. Il tutto ricoperto con resinato 200 gr. accoppiato a maglina 100% poliestere.

PIEDI

Piedi in ABS nero H40 mm non visibile.

STRUCTURE

Construction features load-bearing frames in solid fir wood of various thicknesses, reinforcement parts made of rough fibre and/or plywood. Structure made of 18 mm chipboard and/or 18 mm multi-layered wood. All Class E1, therefore low formaldehyde emissions. Completely covered with 100% polyamide velveteen bonded to 200 g foam and/or resin bonded to 100% polyester jersey.

SPRINGS

Mechanically tensioned 80 mm wide bands, composed of spiral-wound nylon strands.

UPHOLSTERY

Seat cushion made of D35.SE non-deformable foam covered with 200 g resin bonded to 100% polyester jersey. Back cushion and headrest made of soft D16 non-deformable foam covered with 200 g resin bonded to 100% polyester jersey thermo-fixed to velveteen. Armrest made of D30 - D21 non deformable foam with 300 g thermo-bonded lap. Completely covered with 200 g resin bonded to 100% polyester jersey.

FEET

H40 mm ABS plastic feet, not visible.

STRUCTURE

Réalisée en bois de pin massif portant de différentes épaisseurs, les parties de remplissage sont en fibre brute et/ou en bois compensé. Structure en bois aggloméré et / ou en multicouches de 18 mm. Le tout en classe E1, avec une basse émission de formaldéhyde. Tout est recouvert de velours 100% polyamide accouplé à 200 gr. d'expansé et/ou de résiné accouplé à une maille 100% polyester.

RESSORTS

Réalisés en bandes de 80 mm, tendus mécaniquement, composés par des fils en nylon enroulés à spirale.

REMBOURRAGE

Coussin d'assise en expansé indéformable D35.SE recouvert par un résiné de 200 gr. accouplé à une maille 100% polyester. Coussin dossier et appuie-tête en expansé indéformable D16 souple recouvert par un résiné de 200 gr. accouplé à une maille 100% velours polyester fixée par chaleur. Accoudoirs en expansé indéformable en D30-D21 avec couverture de 300 gr. attachée par chaleur. Le tout recouvert avec un résiné de 200 gr. accouplé à une maille 100% polyester.

PIEDS

Pieds en ABS noir H. 40 mm invisibles.

ESTRUCTURA

Realizada con armazón de madera maciza de abeto de distintos grosores. Partes de taponado en fibra bruta y/o madera contrachapada. Estructura de aglomerado y/o madera contrachapada de 18 mm. Todo tratado en clase E1, es decir con baja emisión de formaldehído. Todo cubierto con velludillo 100% de poliamida acoplado con espuma y/o tejido resinado de 200 g. recubierto con género de punto 100% poliéster.

SISTEMA DE SUSPENSIÓN

Realizado con cinchas de 80 mm, tensadas mecánicamente, compuestas por hilos de nylon envueltos en forma de espiral.

RELLENO

Cojín del asiento en espuma indeformable D35.SE recubierto con tejido resinado de 200 g acoplado con género de punto 100% poliéster. Cojín del respaldo y reposacabeza de espuma blanda e indeformable D16 recubierta de tejido resinado de 200 g y recubierto con género de punto 100% poliéster termofijado con velludillo. Apoyabrazos de espuma indeformable en D30 - D21 con solapa termoadhesiva de 300 g. Todo cubierto con tejido resinado 200 g, acoplado al género de punto 100% poliéster.

PATAS

Patatas de ABS negro de 40 mm de altura, no visibles.

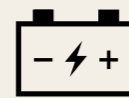
CARATTERISTICHE GENERALI GENERAL FEATURES CARACTÉRISTIQUES GÉNÉRALES CARACTERÍSTICAS GENERALES



ELETTRICO
ELECTRIC
ÉLECTRIQUE
ELÉCTRICO



TELECOMANDO
REMOTE CONTROL
TÉLÉCOMMANDE
MANDO A DISTANCIA



BATTERIA UPS
UPS BATTERY
BATTERIE UPS
BATERÍA UPS



PORTATA 150 KG
LOAD 150 KG
PORTÉE 150 KG
CAPACIDAD 150 KG



50.000 CICLI
50.000 CYCLES
50.000 CYCLES
50.000 CICLOS



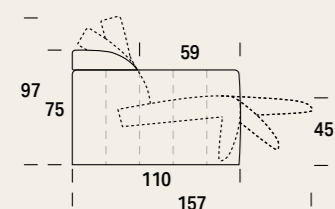
MECCANICA GARANTITA 3 ANNI
MECHANICS GUARANTEED FOR 3 YEARS
MÉCANIQUE GARANTIE 3 ANS
MECÁNICA GARANTIZADA 3 AÑOS

OPTIONAL

ZERO WALL



MECCANISMO ELETTRICO ELECTRIC MECHANISM MÉCANISME ÉLECTRIQUE MECANISMO ELÉCTRICO



GLOVE — KENSINGTON

GLOVE



KENSINGTON



ENTRAMBI DISPONIBILI IN VERSIONE FISSA O ELETTRICA BOTH AVAILABLE AS FIXED OR ELECTRIC VERSIONS LES DEUX DISPONIBLES EN VERSION FIXE OU ÉLECTRIQUE AMBOS DISPONIBLES EN VERSIÓN FIJA O ELÉCTRICA

VERSIONE FISSA

Con poggiatesta manuale dotato di meccanica a cricchetto.

oppure

VERSIONE ELETTRICA

Con doppia motorizzazione (seduta e poggiatesta).

FIXED VERSION

Featuring manual headrest fitted with ratchet mechanism.

or

ELECTRIC VERSION

Features dual motorisation (seat and headrest).

VERSION FIXE

Avec appuie-tête manuel doté de mécanisme à cliquet.

ou

VERSION ÉLECTRIQUE

Avec double motorisation (assise et appuie-tête).

VERSIÓN FIJA

Con reposacabeza manual provisto de mecánica de carraca.

o bien

VERSIÓN ELÉCTRICA

Con doble motorización (asiento y reposacabeza).



Manuale - Manual - Manuelle - Manual



Elettrica - Electric - Électrique - Eléctrica

GLOVE — KENSINGTON

TECHNICAL SECTION

Il pratico telecomando aziona due motori elettrici in modo indipendente per regolare poggiatesta e/o seduta. Grazie al meccanismo Zero Wall, si può scegliere l'inclinazione preferita senza allontanare il divano dal muro.

Nel caso in cui si opti per una seduta fissa insieme a una elettrica, è necessario specificare la posizione di quest'ultima (dx/sx).

The practical remote control drives two electric motors, which independently adjust the headrest and/or seat. The Zero Wall mechanism enables you to choose your favourite reclining position without moving the sofa away from the wall.

If you opt for a section featuring both fixed and electric seat, please specify the position of the electric seat (right or left).

Le télécommande pratique actionne deux moteurs électriques de façon indépendante afin de régler appui-tête et/ou assise. Grâce au mécanisme Zero Wall, vous pouvez choisir l'inclinaison préférée sans devoir éloigner le canapé du mur.

Dans le cas où vous optiez pour une assise fixe associée à une électrique, il est nécessaire de spécifier la position de cette dernière (d./g.)

El práctico mando a distancia acciona dos motores eléctricos de forma independiente para ajustar el reposacabeza y/o el asiento. Gracias al mecanismo Zero Wall, se puede elegir la inclinación preferida sin alejar el sofá de la pared.

Si se opta por un asiento fijo junto con uno eléctrico, se debe especificar la posición de este último (derecha/izquierda).



CARTER DI COPERTURA FORNITO DI SERIE
COVERING CARTER SUPPLIED AS STANDARD
CARTER DE COUVERTURE FOURNI EN STANDARD
CARTER DE COBERTURA DE SERIE

GLOVE — KENSINGTON

SFODERABILE AL 100%

I rivestimenti sono completamente sfoderabili per consentire pulizia e manutenzione con la massima praticità.

100% REMOVABLE COVERS

The covers are all removable to ensure highly practical cleaning and maintenance.



100% DÉHOUSSABLE

Les revêtements sont complètement déhoussables afin de permettre un nettoyage et une manutention très pratique.

DESENFUNDABLE AL 100%

Los revestimientos son completamente desenfundables para permitir la limpieza y el mantenimiento con la máxima practicidad.

SALVAMONETE

Anche quando il divano si inclina, nessun oggetto può finire all'interno della struttura grazie a un tessuto di collegamento tra seduta e schienale.

COIN SAVER


Even when the sofa is reclining, no object can get into the frame as a layer of fabric connects the seat to the backrest.

SAUVE MONNAIE

Même lorsque le canapé s'incline, aucun objet ne peut finir à l'intérieur de la structure grâce au tissu de liaison entre l'assise et le dossier.

GUARDAMONEDAS

Incluso cuando el sofá se inclina, ningún objeto puede caer dentro de la estructura gracias a una tela de unión entre el asiento y el respaldo.



SOFT LIVING

KENSINGTON



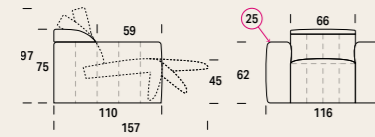
I disegni del listino relativi ad elementi con verso si riferiscono alla versione sinistra. / The drawings in the price list relating to sections with back refer to the version on the left. / Les dessins de la liste des prix concernant les éléments avec un sens se réfèrent à la version gauche. / Los dibujos de la lista de precios de los elementos con dirección se refieren a la versión izquierda.

COMPLETAMENTE SFODERABILE / COMPLETELY REMOVABLE COVERS / ENTIÈREMENT DÉHOUSSABLE / TOTALMENTE DESENFUNDABLE

Art. Item Art.	Versione Version Version	€	Peso Kg Weight Poids Peso
----------------	--------------------------	---	---------------------------

Poltrona Small

Armchair Small
Fauteuil Small
Sillón Small

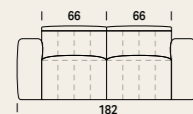


Mt. tessuto / Structure L.m. / Métrage Base / M. base 10,00
Volume mc / Volume m³ / Volume m³ / Volumen m³ 1,40

	F01	Versione fissa Fixed version Version fixe Versión fija	€	64 Kg
	E01	Versione elettrica Electric version Version électrique Versión eléctrica	€	81 Kg

Divano 2 posti Small

2-seater Small sofa
Canapé 2 places Small
Sofa 2 plazas Small

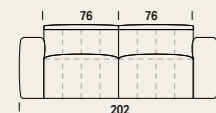


Mt. tessuto / Structure L.m. / Métrage Base / M. base 14,60
Volume mc / Volume m³ / Volume m³ / Volumen m³ 2,20

	F02	Versione fissa Fixed version Version fixe Versión fija	€	92 Kg
	E04	1 Centrale elettrico 1 Electric central section 1 Centrale électrique 1 Central eléctrico	€	109 Kg
	E40	1 Centrale elettrico 1 Electric central section 1 Centrale électrique 1 Central eléctrico	€	109 Kg
	E02	2 Centrali elettrici 2 Electric central sections 2 Centrales électriques 2 Centrales eléctricos	€	126 Kg

Divano 2 posti Midi

2-seater Midi sofa
Canapé 2 places Midi
Sofa 2 plazas Midi

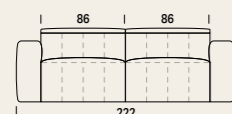


Mt. tessuto / Structure L.m. / Métrage Base / M. base 15,60
Volume mc / Volume m³ / Volume m³ / Volumen m³ 2,20

	F20	Versione fissa Fixed version Version fixe Versión fija	€	100 Kg
	EGX	1 Centrale elettrico 1 Electric central section 1 Centrale électrique 1 Central eléctrico	€	118 Kg
	EXG	1 Centrale elettrico 1 Electric central section 1 Centrale électrique 1 Central eléctrico	€	118 Kg
	E20	2 Centrali elettrici 2 Electric central sections 2 Centrales électriques 2 Centrales eléctricos	€	136 Kg

Divano 3 posti Large

3-seater Large sofa
Canapé 3 places Large
Sofa 3 plazas Large

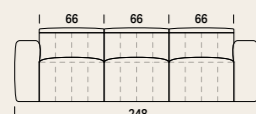


Mt. tessuto / Structure L.m. / Métrage Base / M. base 16,40
Volume mc / Volume m³ / Volume m³ / Volumen m³ 2,20

	F03	Versione fissa Fixed version Version fixe Versión fija	€	108 Kg
	E06	1 Centrale elettrico 1 Electric central section 1 Centrale électrique 1 Central eléctrico	€	127 Kg
	E60	1 Centrale elettrico 1 Electric central section 1 Centrale électrique 1 Central eléctrico	€	127 Kg
	E03	2 Centrali elettrici 2 Electric central sections 2 Centrales électriques 2 Centrales eléctricos	€	146 Kg

Divano 3 posti Maxi

3-seater Maxi sofa
Canapé 3 places Maxi
Sofa 3 plazas Maxi



Mt. tessuto / Structure L.m. / Métrage Base / M. base 19,20
Volume mc / Volume m³ / Volume m³ / Volumen m³ 3,00

	F07	Versione fissa Fixed version Version fixe Versión fija	€	120 Kg
	E51	1 Centrale elettrico 1 Electric central section 1 Centrale électrique 1 Central eléctrico	€	137 Kg
	E52	1 Centrale elettrico 1 Electric central section 1 Centrale électrique 1 Central eléctrico	€	137 Kg
	E53	1 Centrale elettrico 1 Electric central section 1 Centrale électrique 1 Central eléctrico	€	137 Kg

KENSINGTON



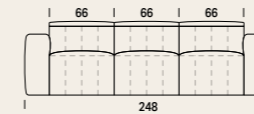
I disegni del listino relativi ad elementi con verso si riferiscono alla versione sinistra. / The drawings in the price list relating to sections with back refer to the version on the left. / Les dessins de la liste des prix concernant les éléments avec un sens se réfèrent à la version gauche. / Los dibujos de la lista de precios de los elementos con dirección se refieren a la versión izquierda.

COMPLETAMENTE SFODERABILE / COMPLETELY REMOVABLE COVERS / ENTIÈREMENT DÉHOUSSABLE / TOTALMENTE DESENFUNDABLE

Art. Item Art.	Versione Version Version	€	Peso Kg Weight Poids Peso
----------------	--------------------------	---	---------------------------

Divano 3 posti Maxi

3-seater Maxi sofa
Canapé 3 places Maxi
Sofa 3 plazas Maxi



Mt. tessuto / Structure L.m. / Métrage Base / M. base 19,20
Volume mc / Volume m³ / Volume m³ / Volumen m³ 3,00

	E54	2 Centrali elettrici 2 Electric central sections 2 Centrales électriques 2 Centrales eléctricos	€	154 Kg
	E55	2 Centrali elettrici 2 Electric central sections 2 Centrales électriques 2 Centrales eléctricos	€	154 Kg
	E56	2 Centrali elettrici 2 Electric central sections 2 Centrales électriques 2 Centrales eléctricos	€	154 Kg
	E07	3 Centrali elettrici 3 Electric central sections 3 Centrales électriques 3 Centrales eléctricos	€	171 Kg

Elemento centrale Small

Central section Small
Élément central Small
Elemento central Small



Mt. tessuto / Structure L.m. / Métrage Base / M. base 4,60
Volume mc / Volume m³ / Volume m³ / Volumen m³ 0,80

	F90	Versione fissa Fixed version Version fixe Versión fija	€	28 Kg
	E90	Versione elettrica Electric version Version électrique Versión eléctrica	€	45 Kg

Elemento centrale Midi

Central section Midi
Élément central Midi
Elemento central Midi



Mt. tessuto / Structure L.m. / Métrage Base / M. base 5,10
Volume mc / Volume m³ / Volume m³ / Volumen m³ 0,80

	F91	Versione fissa Fixed version Version fixe Versión fija	€	32 Kg
	E91	Versione elettrica Electric version Version électrique Versión eléctrica	€	50 Kg

Elemento centrale Large

Central section Large
Élément central Large
Elemento central Large



Mt. tessuto / Structure L.m. / Métrage Base / M. base 5,50
Volume mc / Volume m³ / Volume m³ / Volumen m³ 0,80

	F92	Versione fissa Fixed version Version fixe Versión fija	€	36 Kg
	E92	Versione elettrica Electric version Version électrique Versión eléctrica	€	55 Kg

Laterale 1 posto Small DX-SX

RH-LH 1-seater Small side element
Canapé bâtarde 1 place Small D-G
Lateral 1 plaza Small DCH-IZQ



Mt. tessuto / Structure L.m. / Métrage Base / M. base 7,30
Volume mc / Volume m³ / Volume m³ / Volumen m³ 1,10

	Art. DX Item RH Art. DR Art. DCH	FSD	Art. SX Item LH Art. GA Art. IZQ	FSS	Versione fissa Fixed version Version fixe Versión fija	€	46 Kg
	Art. DX Item RH Art. DR Art. DCH	ESD	Art. SX Item LH Art. GA Art. IZQ	ESS	Versione elettrica Electric version Version électrique Versión eléctrica	€	63 Kg

KENSINGTON



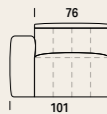
I disegni del listino relativi ad elementi con verso si riferiscono alla versione sinistra. / The drawings in the price list relating to sections with back refer to the version on the left. / Les dessins de la liste des prix concernant les éléments avec un sens se réfèrent à la version gauche. / Los dibujos de la lista de precios de los elementos con dirección se refieren a la versión izquierda.

COMPLETAMENTE SFODERABILE / COMPLETELY REMOVABLE COVERS / ENTIÈREMENT DÉHOUSSABLE / TOTALMENTE DESENFUNDABLE

Art. Item Art.	Versione Version Version	€	Peso Kg Weight Poids Peso
----------------	--------------------------	---	---------------------------

Laterale 1 posto Midi DX-SX

RH-LH 1-seater Midi side element
Canapé bâtarde 1 place Midi D-G
Lateral 1 plaza Midi DCH-IZQ

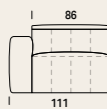


Mt. tessuto / Structure l.m. / Métrage Base / M. base 7,80
Volume mc / Volume m³ / Volume m³ / Volumen m³ 1,10

Art. DX Item RH Art. DR Art. DCH	FMD	Art. SX Item LH Art. GA Art. IZQ	FMS	Versione fissa Fixed version Version fixe Versión fija	€	50 Kg
Art. DX Item RH Art. DR Art. DCH	EMD	Art. SX Item LH Art. GA Art. IZQ	EMS	Versione elettrica Electric version Version électrique Versión eléctrica	€	68 Kg

Laterale 1 posto Large DX-SX

RH-LH 1-seater Large side element
Canapé bâtarde 1 place Large D-G
Lateral 1 plaza Large DCH-IZQ

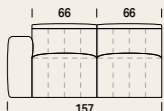


Mt. tessuto / Structure l.m. / Métrage Base / M. base 8,20
Volume mc / Volume m³ / Volume m³ / Volumen m³ 1,10

Art. DX Item RH Art. DR Art. DCH	FLD	Art. SX Item LH Art. GA Art. IZQ	FLS	Versione fissa Fixed version Version fixe Versión fija	€	54 Kg
Art. DX Item RH Art. DR Art. DCH	ELD	Art. SX Item LH Art. GA Art. IZQ	ELS	Versione elettrica Electric version Version électrique Versión eléctrica	€	73 Kg

Laterale 2 posti Small DX-SX

RH-LH 2-seater Small side element
Canapé bâtarde 2 place Small D-G
Lateral 2 plaza Small DCH-IZQ

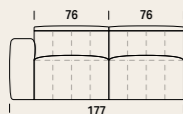


Mt. tessuto / Structure l.m. / Métrage Base / M. base 11,80
Volume mc / Volume m³ / Volume m³ / Volumen m³ 1,90

Art. DX Item RH Art. DR Art. DCH	F2D	Art. SX Item LH Art. GA Art. IZQ	F2S	Versione fissa Fixed version Version fixe Versión fija	€	74 Kg
Art. DX Item RH Art. DR Art. DCH	E4D	Art. SX Item LH Art. GA Art. IZQ	E4S	1 Centrale elettrico 1 Electric central section 1 Centrale électrique 1 Central eléctrico	€	91 Kg
Art. DX Item RH Art. DR Art. DCH	EX4	Art. SX Item LH Art. GA Art. IZQ	E4X	1 Centrale elettrico 1 Electric central section 1 Centrale électrique 1 Central eléctrico	€	91 Kg
Art. DX Item RH Art. DR Art. DCH	E2D	Art. SX Item LH Art. GA Art. IZQ	E2S	2 Centrali elettrici 2 Electric central sections 2 Centrales électriques 2 Centrales eléctricos	€	108 Kg

Laterale 2 posti Midi DX-SX

RH-LH 2-seater Midi side element
Canapé bâtarde 2 place Midi D-G
Lateral 2 plaza Midi DCH-IZQ

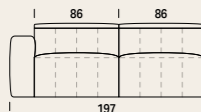


Mt. tessuto / Structure l.m. / Métrage Base / M. base 12,80
Volume mc / Volume m³ / Volume m³ / Volumen m³ 1,90

Art. DX Item RH Art. DR Art. DCH	FGD	Art. SX Item LH Art. GA Art. IZQ	FGS	Versione fissa Fixed version Version fixe Versión fija	€	82 Kg
Art. DX Item RH Art. DR Art. DCH	EXD	Art. SX Item LH Art. GA Art. IZQ	EXS	1 Centrale elettrico 1 Electric central section 1 Centrale électrique 1 Central eléctrico	€	100 Kg
Art. DX Item RH Art. DR Art. DCH	EX5	Art. SX Item LH Art. GA Art. IZQ	E5X	1 Centrale elettrico 1 Electric central section 1 Centrale électrique 1 Central eléctrico	€	100 Kg
Art. DX Item RH Art. DR Art. DCH	EGD	Art. SX Item LH Art. GA Art. IZQ	EGS	2 Centrali elettrici 2 Electric central sections 2 Centrales électriques 2 Centrales eléctricos	€	118 Kg

Laterale 3 posti Large DX-SX

RH-LH 3-seater Large side element
Canapé bâtarde 3 place Large D-G
Lateral 3 plaza Large DCH-IZQ



Mt. tessuto / Structure l.m. / Métrage Base / M. base 13,60
Volume mc / Volume m³ / Volume m³ / Volumen m³ 1,90

Art. DX Item RH Art. DR Art. DCH	F3D	Art. SX Item LH Art. GA Art. IZQ	F3S	Versione fissa Fixed version Version fixe Versión fija	€	90 Kg
Art. DX Item RH Art. DR Art. DCH	E6D	Art. SX Item LH Art. GA Art. IZQ	E6S	1 Centrale elettrico 1 Electric central section 1 Centrale électrique 1 Central eléctrico	€	109 Kg
Art. DX Item RH Art. DR Art. DCH	EX6	Art. SX Item LH Art. GA Art. IZQ	E6X	1 Centrale elettrico 1 Electric central section 1 Centrale électrique 1 Central eléctrico	€	109 Kg
Art. DX Item RH Art. DR Art. DCH	E3D	Art. SX Item LH Art. GA Art. IZQ	E3S	2 Centrali elettrici 2 Electric central sections 2 Centrales électriques 2 Centrales eléctricos	€	128 Kg

KENSINGTON



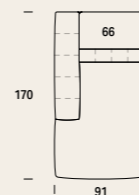
I disegni del listino relativi ad elementi con verso si riferiscono alla versione sinistra. / The drawings in the price list relating to sections with back refer to the version on the left. / Les dessins de la liste des prix concernant les éléments avec un sens se réfèrent à la version gauche. / Los dibujos de la lista de precios de los elementos con dirección se refieren a la versión izquierda.

COMPLETAMENTE SFODERABILE / COMPLETELY REMOVABLE COVERS / ENTIÈREMENT DÉHOUSSABLE / TOTALMENTE DESENFUNDABLE

Art. Item Art.	Versione Version Version	€	Peso Kg Weight Poids Peso
----------------	--------------------------	---	---------------------------

Chaise longue Small DX-SX

Chaise longue Small RH-LH
Chaise longue Small D-G
Chaise longue Small DCH-IZQ

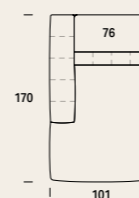


Mt. tessuto / Structure l.m. / Métrage Base / M. base 7,10
Volume mc / Volume m³ / Volume m³ / Volumen m³ 1,60

Art. DX Item RH Art. DR Art. DCH	FCD	Art. SX Item LH Art. GA Art. IZQ	FCS	Versione fissa Fixed version Version fixe Versión fija	€	52 Kg
Art. DX Item RH Art. DR Art. DCH	ECD	Art. SX Item LH Art. GA Art. IZQ	ECS	Versione elettrica Electric version Version électrique Versión eléctrica	€	54 Kg

Chaise longue Midi DX-SX

Chaise longue Midi RH-LH
Chaise longue Midi D-G
Chaise longue Midi DCH-IZQ

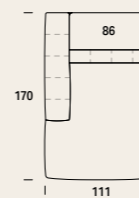


Mt. tessuto / Structure l.m. / Métrage Base / M. base 7,60
Volume mc / Volume m³ / Volume m³ / Volumen m³ 1,60

Art. DX Item RH Art. DR Art. DCH	FMC	Art. SX Item LH Art. GA Art. IZQ	FCM	Versione fissa Fixed version Version fixe Versión fija	€	58 Kg
Art. DX Item RH Art. DR Art. DCH	EMC	Art. SX Item LH Art. GA Art. IZQ	ECM	Versione elettrica Electric version Version électrique Versión eléctrica	€	60 Kg

Chaise longue Large DX-SX

Chaise longue Large RH-LH
Chaise longue Large D-G
Chaise longue Large DCH-IZQ



Mt. tessuto / Structure l.m. / Métrage Base / M. base 8,00
Volume mc / Volume m³ / Volume m³ / Volumen m³ 1,60

Art. DX Item RH Art. DR Art. DCH	FLC	Art. SX Item LH Art. GA Art. IZQ	FCL	Versione fissa Fixed version Version fixe Versión fija	€	64 Kg
Art. DX Item RH Art. DR Art. DCH	ELC	Art. SX Item LH Art. GA Art. IZQ	ECL	Versione elettrica Electric version Version électrique Versión eléctrica	€	66 Kg

Bracciolo DX-SX

Armrest RH-LH
Manchette D-G
Brazo DCH-IZQ



Mt. tessuto / Structure l.m. / Métrage Base / M. base 2,70
Volume mc / Volume m³ / Volume m³ / Volumen m³ 0,30

Art. DX Item RH Art. DR Art. DCH	RB	Art. SX Item LH Art. GA Art. IZQ	BR	Versione fissa Fixed version Version fixe Versión fija	€	18 Kg
----------------------------------	----	----------------------------------	----	--	---	-------